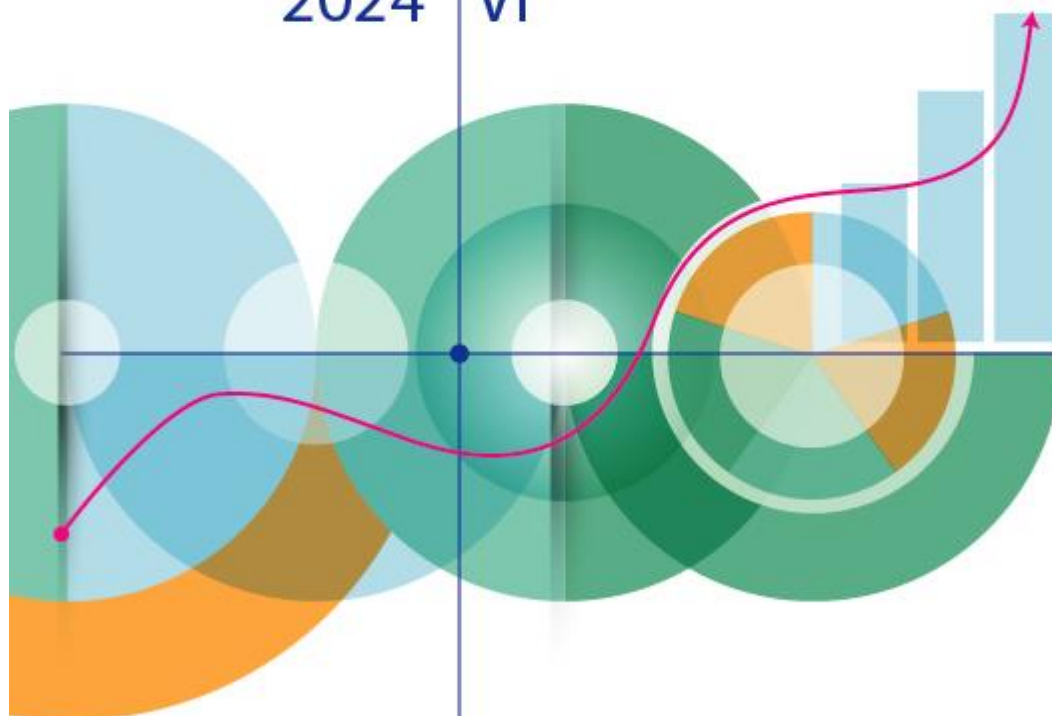




ДУНДГОВЬ АЙМГИЙН  
СТАТИСТИКИЙН  
ХЭЛТЭС

## ДУНДГОВЬ АЙМГИЙН НИЙГЭМ, ЭДИЙН ЗАСГИЙН БАЙДАЛ

2024 VI



[www.1212.mn](http://www.1212.mn)



Дундговь аймаг  
2024 он

## ГАРЧИГ

### Нийгмийн үзүүлэлт:

I.	Ажлын байрны зуучлал.....	3
II.	Бүртгэлтэй ажил хайгч иргэд.....	4
III.	Нийгмийн даатгал.....	4
IV.	Эрүүл мэнд.....	5
V.	Гэмт хэрэг.....	6
VI.	Гамшиг ослын мэдээ.....	7

### Эдийн засгийн үзүүлэлт:

I.	Мөнгө, банк.....	8
II.	Төсөв.....	8
III.	Хэрэглээний бараа үйлчилгээний үнэ.....	9
IV.	Аж үйлдвэр.....	10

### Хавсралт хүснэгтүүд

## ТАНИЛЦУУЛГА БЭЛТГЭСЭН СТАТИСТИКЧ

### Нийгмийн үзүүлэлт:

I.	Ажлын байрны зуучлал	С.Доржханд
II.	Бүртгэлтэй ажил хайгч иргэд	С.Доржханд
III.	Нийгмийн даатгал	Н.Давааням
IV.	Эрүүл мэнд	Н.Давааням
V.	Гэмт хэрэг	Г.Ариунжаргал
VI.	Гамшиг ослын мэдээ	Н.Давааням

### Эдийн засгийн үзүүлэлт:

I.	Мөнгө, банк	Т.Бямбасүрэн
II.	Төсөв	Т.Бямбасүрэн
III.	Хэрэглээний бараа үйлчилгээний үнэ	Г.Ариунжаргал
IV.	Хөдөө аж ахуй	Н.Давааням
V.	Аж үйлдвэр	Т.Бямбасүрэн

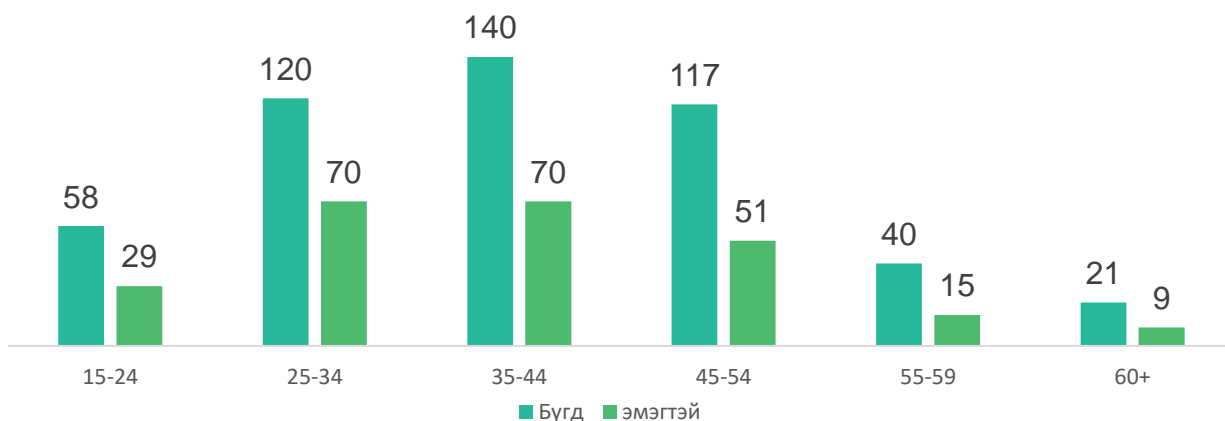


## Шинэ ажлын байранд 496 хүн зуучлагджээ

Хөдөлмөр, халамжийн үйлчилгээний газрын 2024 оны 6 сарын мэдээгээр нийт 496 хүн шинэ ажлын байранд зуучлагджээ. Ажлын байранд зуучлагдсан иргэдийн 244 буюу 49.2 хувь нь эмэгтэйчүүд байна. Тухайн иргэдийг насны бүлгээр авч үзвэл 15-24 насны 58 иргэн, 25-34 насны 120 иргэн, 35-44 насны 140 иргэн, 45-54 насны 117 иргэн, 55-59 насны 40 иргэн байгаа бол 60 дээш насны 21 иргэн ажилд зуучлагдсан байна.

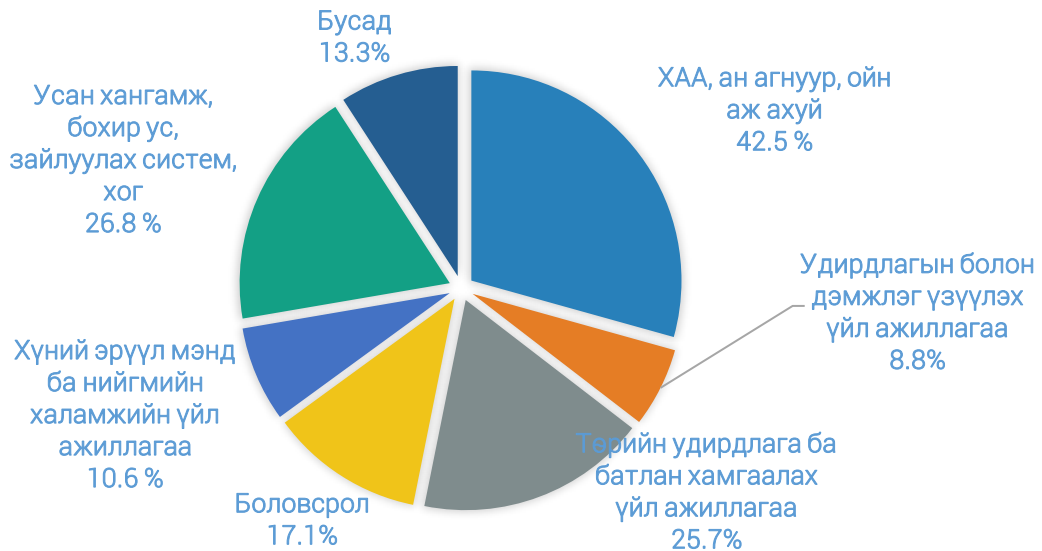
Ажилд зуучилсан иргэдийн 76.4 хувь буюу 379 нь төрийн өмчит байгууллагад, 23.2 хувь буюу 115 нь хувийн хэвшилд, 1 иргэн гадаадын, 1 иргэн хамтарсан эзэмшлийн байгууллагад зуучлагджээ.

ЗУРАГ 1. АЖИЛД ЗУУЧЛАГДСАН ИРГЭД, /насны бүлгээр/



Ажлын байранд зуучлагдсан иргэдийг эдийн засгийн үйл ажиллагааны салбараар авч үзэхэд Хөдөө аж ахуйн салбарт 144 хүн буюу 42.5 хувь, хүний эрүүл мэнд ба нийгмийн халамжийн үйл ажиллагааны салбарт 36 хүн 10.6 хувь, боловсролын салбарт 58 хүн буюу 17.1 хувь, төрийн удирдлага ба батлан хамгаалах үйл ажиллагааны салбарт 87 хүн буюу 25.7 хувь, усан хангамж, бохир ус, зайлуулах салбарт 91 хүн буюу 26.8 хувь, бусад салбарт 45 хүн буюу 13.3 хувь нь зуучлагджээ.

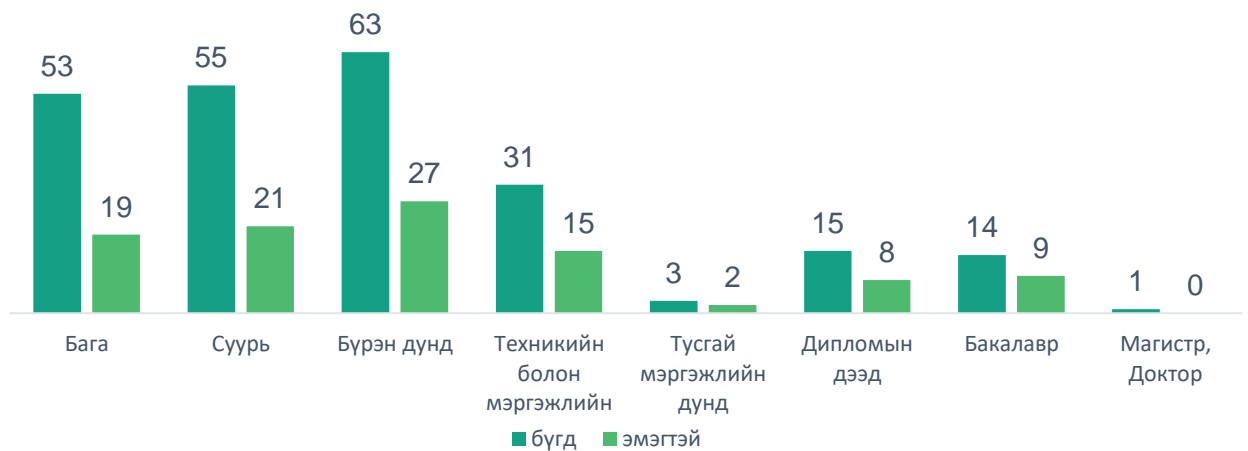
ЗУРАГ 2. АЖЛЫН БАЙРНЫ ЗУУЧЛАЛ, /эдийн засгийн салбараар, хувиар/



### Бүртгэлтэй ажил хайгч 240 иргэн байна

2024 оны 6 сарын байдлаар аймгийн Хөдөлмөр, халамжийн үйлчилгээний газарт бүртгэлтэй, ажил хайж байгаа 240 хүн бүртгэгдсэн нь өмнөх сараас 135 хүнээр өссөн байна. Нийт бүртгэлтэй ажил хайгч иргэдийн 43.3 хувь буюу 104 нь эмэгтэйчүүд байна. Тус аймгийн хувьд 10000 хүнд ногдох бүртгэлтэй ажил хайгч иргэдийн тоо 73 байна. Ажил хайгч иргэдийн 22.1 хувийг бага боловсролтой иргэд, 22.9 хувийг суурь боловсролтой иргэд, 26.3 хувийг бүрэн дунд боловсролтой иргэд, 14.2 хувийг техникийн болон мэргэжлийн боловсролтой иргэд, 12.5 хувийг дээд боловсролтой иргэд бүрдүүлж байна.

ЗУРАГ 3. БҮРТГЭЛТЭЙ АЖИЛ ХАЙГЧ ИРГЭД, /боловсролын түвшнээр/

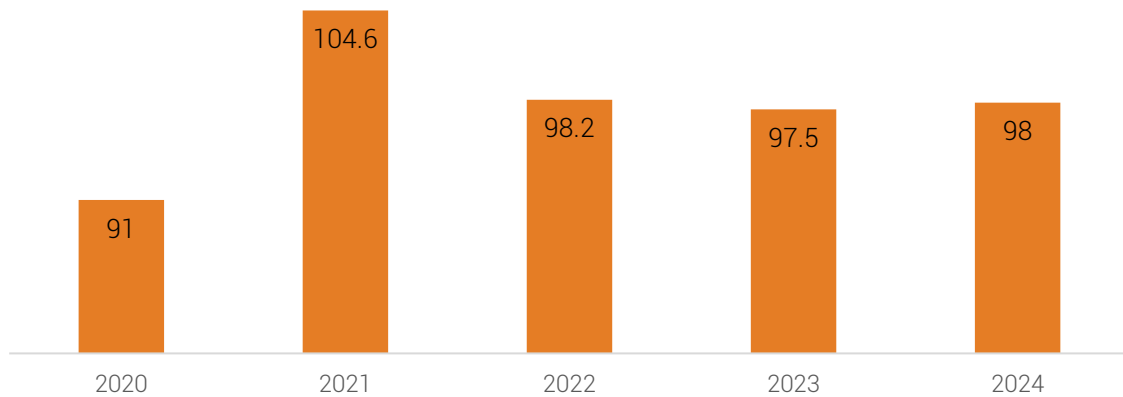




## Нийгмийн даатгалын сангийн орлого 6.6 тэрбумаар өссөн байна

Аймгийн нийгмийн даатгалын сангийн орлого 2024 оны 6 сарын байдлаар 37.5 тэрбум төгрөг, зарлага 37.0 тэрбум төгрөг болж, өмнөх оны мөн үеийнхээс орлого 6.6 тэрбум төгрөгөөр буюу 21.5 хувиар, зарлага 7.0 тэрбум төгрөг буюу 23.3 хувиар тус тус өссөн байна.

ЗУРАГ 4. НИЙГМИЙН ДААТГАЛЫН ШИМТГЭЛИЙН ОРЛОГЫН ГҮЙЦЭТГЭЛ /хувиар/



2024 оны 6 сарын байдлаар тэтгэврийн даатгалын сангаас тэтгэвэр авагч хүн 8533 байна. Нийт тэтгэвэр авагчдын 86.0 хувь буюу 7339 хүн өндөр насны, 9.4 хувь буюу 805 хүн тахир дутуугийн, 2.7 хувь буюу 227 хүн тэжээгчээ алдсаны, 1.9 хувь буюу 162 хүн нь цэргийн тэтгэвэр авагчид байна.

2024 оны 6 сарын байдлаар тэтгэмжийн даатгалын сангаас тэтгэмж авагчид 826, ҮОМШӨ-ний даатгалын сангаас тэтгэвэр, тэтгэмж авагчид 16, ажилгүйдлийн даатгалын сангаас ажилгүйдлийн тэтгэмж авагч 157 хүн байна.



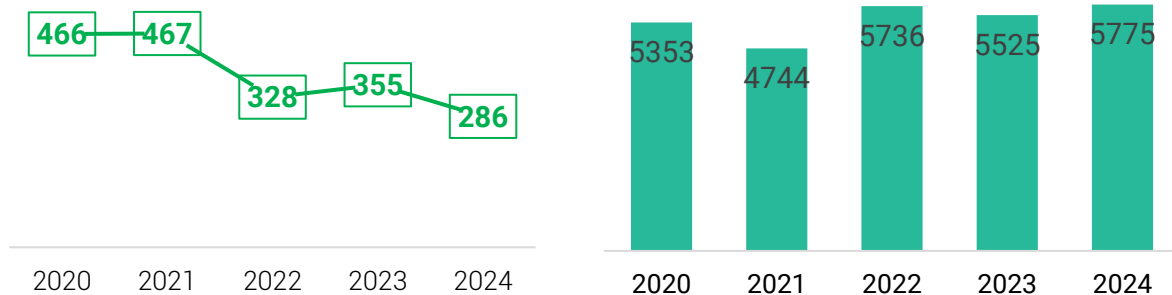
## Төрөлт өмнөх оны мөн үеээс 18.8 хувиар буурсан байна

Эрүүл мэндийн газрын мэдээгээр аймгийн хэмжээнд 2024 оны 6 сарын байдлаар 286 эх төрсөн ба нийт 286 хүүхэд амьд төрсөн нь өмнөх оны мөн үеэс 18.8 хувиар буюу 66 төрөлтөөр буурсан байна. Төрсөн эхчүүдийн 95.8 хувь нь аймгийн нэгдсэн эмнэлэгт төрсөн байна. Тус аймагт 6 сарын байдлаар 0-1 насны хүүхдийн эндэгдэл 0, 0-5 насны хүүхдийн эндэгдэл бүртгэгдээгүй байна. Нас баралтын 102 тохиолдол бүртгэгдсэн бөгөөд өмнөх оны мөн үеэс 2 тохиолдлоор буурсан байна. Нас баралтыг шалтгаанаар нь авч үзвэл хорт хавдрын нас баралт 20 буюу 19.6 хувийг эзэлж байна.

Тухайн оны 6 сарын байдлаар стационарит шинээр 5786 эмчлүүлэгч хэвтэж, 5775 эмчлүүлэгч эмнэлгээс гарсан бөгөөд нийт 42518 ор хоног ашиглаж, дундаж ор хоног 7.4 байна.

ЗУРАГ 5. ТӨРСӨН ХҮҮХДИЙН ТОО

ЗУРАГ 6. ЭМЧЛЭГДЭЖ ГАРСАН ХҮНИЙ ТОО



2024 оны 6 сарын байдлаар 89050 амбулаторийн үзлэг бүртгэгдсэнээс урьдчилан сэргийлэх үзлэг 20.1 хувь, өвчний учир амбулаторийн үзлэг 63.2 хувь, идэвхтэй хяналт 9.9 хувь, гэрийн идэвхтэй үзлэг 5.8 хувь, гэрийн дуудлагын үзлэг 1.0 хувийг эзэлж байна. Нийт үзлэгт хамрагдсан хүмүүсийн 35.2 хувь нь эрэгтэй, 64.8 хувь нь эмэгтэй хүн байна

Халдварт өвчний 183 тохиолдол бүртгэгдээд байгаа нь өмнөх оны мөн үетэй харьцуулахад 10000 хүн амд ногдох халдварт өвчнөөр өвчлөгчдийн тоо 39.2 хувь болж өмнөх оны мөн үеэс 153 тохиолдол буюу 31.7 хувиар буурсан байна.

### Бүртгэгдсэн гэмт хэргийн тоо 132 болж өмнөх оны мөн үеэс 10(7.0%) хэргээр буурсан байна.

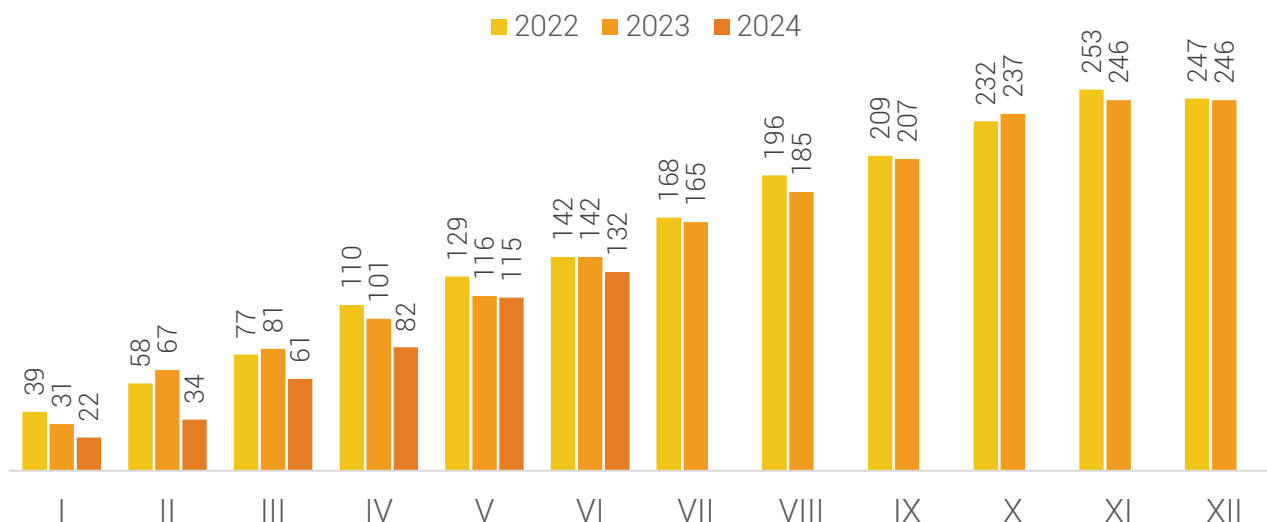


Дундговь аймаг дахь Цагдаагийн газар нь 2024 оны эхний 6 сарын байдлаар иргэн, хуулийн этгээдээс гэмт хэрэг, зөрчлийн шинжтэй 874 гомдол, мэдээлэл хүлээн авч шалгасан нь өмнөх оны мөн үетэй харьцуулбал 62(7.6%)-р өссөн байна.

2024 оны эхний 6 сард улсын хэмжээнд 20507 гэмт хэрэг бүртгэгдсэний 132 нь Дундговь аймагт бүртгэгдсэн байгаа бөгөөд өмнөх оны мөн үеэс 10(7.0%)

хэргээр буурсан байна.

ЗУРАГ 7. 2024 ОНЫ ЭХНИЙ 6 САРД БҮРТГЭГДСЭН ГЭМТ ХЭРЭГ / Өмнөх 2 оны мөн үетэй харьцуулснаар/



Бүртгэгдсэн нийт 132 гэмт хэргийг өмнөх оны мөн үетэй харьцуулахад хүнийг санаатай алах гэмт хэрэг 2(2 дахин) хэргээр, хүний эрүүл мэндийн халдашгүй байдлын эсрэг гэмт хэрэг 14(23.3%) хэргээр, хөдөлгөөний аюулгүй байдал, тээврийн хэрэгслийн ашиглалтын журмын эсрэг гэмт хэрэг 5(62.5%) хэргээр, хүрээлэн байгаа орчны эсрэг гэмт хэрэг 1 хэргээр өссөн бол хүчиндэх гэмт хэрэг 2(40.0%) хэргээр, хулгайлах гэмт хэрэг 13(43.3%) хэргээр, мал хулгайлах гэмт хэрэг 1(50%) хэргээр, залилах гэмт хэрэг 13(54.2%) хэргээр, хэрэг дээрэмдэх гэмт хэрэг 2(2 дахин) хэргээр, хүнийг амиа хорлох нөхцөл байдалд хүргэх хэрэг 1 хэргээр буурч, бусад гэмт хэрэг ижил түвшинд байна.

Гэмт хэргийн улмаас 130 хүн хохирч, 82 хүн гэмтэж, 5 хүн нас барсан нь өмнөх оны мөн үетэй харьцуулбал гэмт хэргийн улмаас хохирсон хүний тоо 11 (7.8%) хүнээр буурсан бол нас барсан хүний тоо 1(25%) хүнээр, гэмтсэн хүний тоо 15(22.4%) хүнээр өссөн байна.

Гэмт хэрэгт нийт 101 хүн холбогдон шалгагдсан нь өмнөх оны мөн үетэй харьцуулахад 6(6.3%) хүнээр өссөн байна.

Нийт гэмт хэргийн 57(43.2%) нь согтуугаар, 10(7.6%) нь эмэгтэй хүн оролцсон, 24(18.2%) нь гэр бүлийн хүчирхийллийн улмаас үйлдэгдсэн, 5(3.8%) нь хүүхэд оролцсон, 2(1.5%) нь бүлэглэн гүйцэтгэсэн, 9(6.8%) нь цахим орчинд үйлдэгдсэн гэмт хэрэг гэмт хэрэг байна.

ЗУРАГ 8. ГЭМТ ХЭРЭГ ҮЙЛДЭГДСЭН БАЙДЛААР /Нийт гэмт хэрэгт эзлэх хувиар/



Аймгийн хэмжээнд 2024 оны эхний 6 сарын байдлаар 12657 зөрчил шалгасан нь өмнөх оны мөн үеэс 2636(26.3%) зөрчлөөр өссөн үзүүлэлттэй байна. Зөрчил гаргасан 12365 иргэнийг 572.3 сая төгрөгөөр торгосон байна. Үүнээс тээврийн хэрэгслийн хөдөлгөөний аюулгүй байдал, ашиглалтын журмын эсрэг хэргээр 169 хүнийг торгон, тээврийн хэрэгсэл жолоодох эрхийг нь хасах, 69 хүнд баривчлах, 40 хүнд саатуулах шийтгэл тус тус ногдуулсан байна. Нийт 20 хүн эрүүлжүүлэгдсэн нь өмнөх оны мөн үеэс 3(13.0%) хүнээр буурсан байна.





## Аюулт үзэгдэл, ослын 65 дуудлага бүртгэгдсэн байна

Аймгийн Онцгой байдлын газраас ирсэн мэдээгээр 2024 оны 6 сарын байдлаар аюулт үзэгдэл, ослын 65 дуудлага бүртгэгдсэн байна. Үүнээс объектийн гал түймрийн дуудлага 19 удаа бүртгэгдсэн нь өмнөх оны мөн үетэй харьцуулахад 2 дуудлагаар өссөн үзүүлэлт байна. Тухайн сард объектийн гал түймрийн дуудлага 2 удаа бүртгэгдэж, бусад аюулт үзэгдэл, ослын дуудлагагүй байгаа нь урьдчилан сэргийлэх арга хэмжээний үр дүн гарч байна гэж дүгнэж байна.

ЗУРАГ 9. АЮУЛТ ҮЗЭГДЭЛ, ОСЛЫН ИРСЭН ДУУДЛАГА

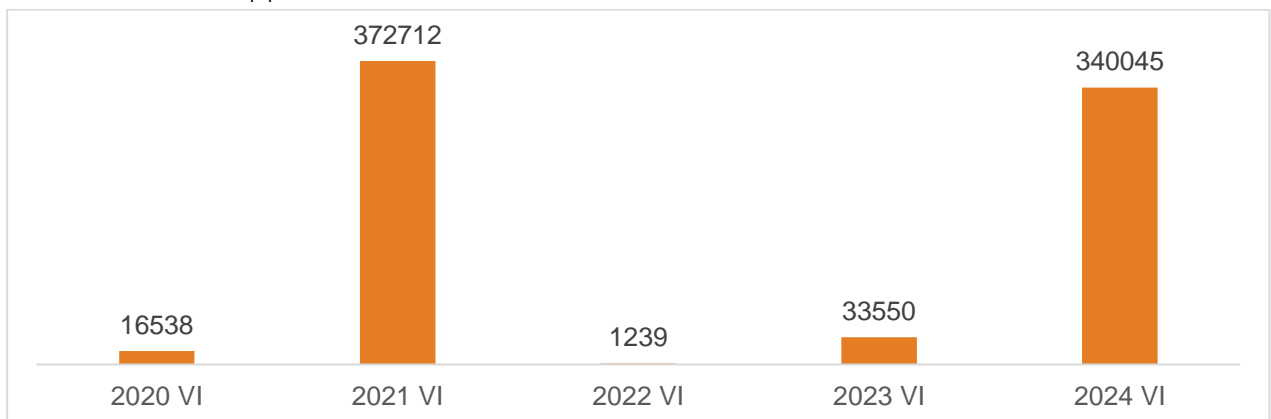


## Нийт гарсан төлийн 90.1 хувь нь бойжиж байна.

Аймгийн хэмжээгээр энэ оны 6 сарын байдлаар оны эхний төллөх насны хээлтэгч малын 48.3 хувь буюу 821.5 мянган хээлтэгч мал төллөж, гарсан төл 90.1 хувь буюу 732.0 мянган төл бойжиж байна. Өнгөрсөн оны мөн үетэй харьцуулахад төлөлсөн хээлтэгч 26.1 хувь, бойжсон төл 4.2 хувиар тус тус буурсан байна.

Аймгийн хэмжээнд оны эхний хагас жилийн байдлаар 340045 толгой мал хорогдоод байна. Үүний 47.1 хувь нь хонь, 41.3 хувь нь ямаа, 11.6 хувийг бод малын хорогдол эзэлж байна. Нийт хорогдсон том малын 33.9 хувийг хээлтэгч мал эзэлж байна.

ЗУРАГ 10. ХОРОГДСОН ТОМ МАЛ



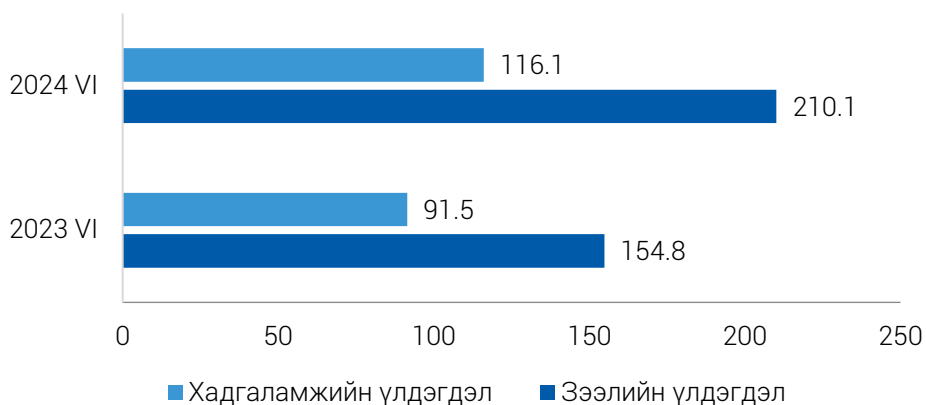


## Нийт хадгаламжийн үлдэгдэл өмнөх оноос 26.9 хувиар өсжээ

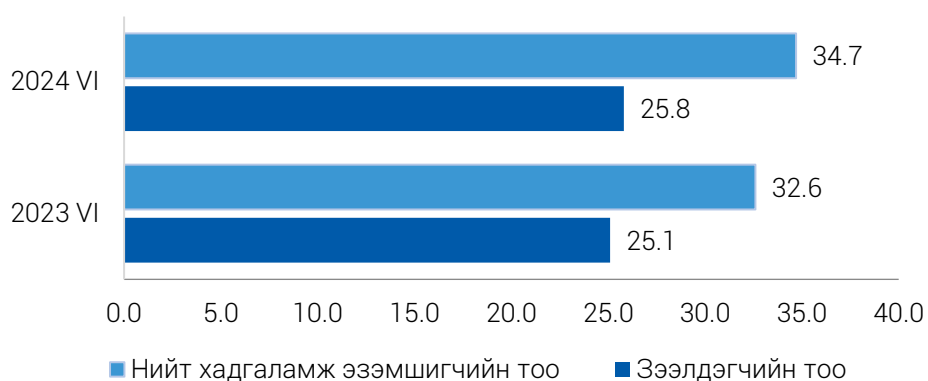
Тус аймагт нийт 34 банкны салбар нэгжид 156 хүн ажиллаж байна. Банкны зээлийн үлдэгдэл өмнөх оны мөн үеэс 35.7 хувиар өсч, 210.1 тэрбум төгрөг болжээ. Үүнээс анхаарал хандуулах зээл 1.2 тэрбум төгрөг, чанаргүй зээл 1.8 тэрбум төгрөгийн үлдэгдэлтэй болж өмнөх оны мөн үеэс анхаарал хандуулах зээл 34.1 хувиар буурч, чанаргүй зээл 26.6 хувиар өссөн байна.

Нийт зээлийн үлдэгдлийн 1.4 хувийг анхаарал хандуулах ба чанаргүй зээл эзэлж байна. Нийт хадгаламжийн үлдэгдэл өмнөх оны мөн үеэс 26.9 хувиар өсч, 116.1 тэрбум төгрөг болжээ.

ЗУРАГ 11. БАНКНЫ ХАДГАЛАМЖИЙН ҮЛДЭГДЭЛ, ЗЭЭЛИЙН ӨРИЙН ҮЛДЭГДЭЛ, /тэрбум төгрөгөөр/



ЗУРАГ 12. БАНКНЫ ХАДГАЛАМЖ ЭЗЭМШИГЧ, ЗЭЭЛДЭГЧИЙН ТОО, /мянган хүн, дансны тоогоор/



## Улсын төвлөрсөн төсөвт оруулбал зохих орлогын төлөвлөгөө 143.9 хувьтай байна

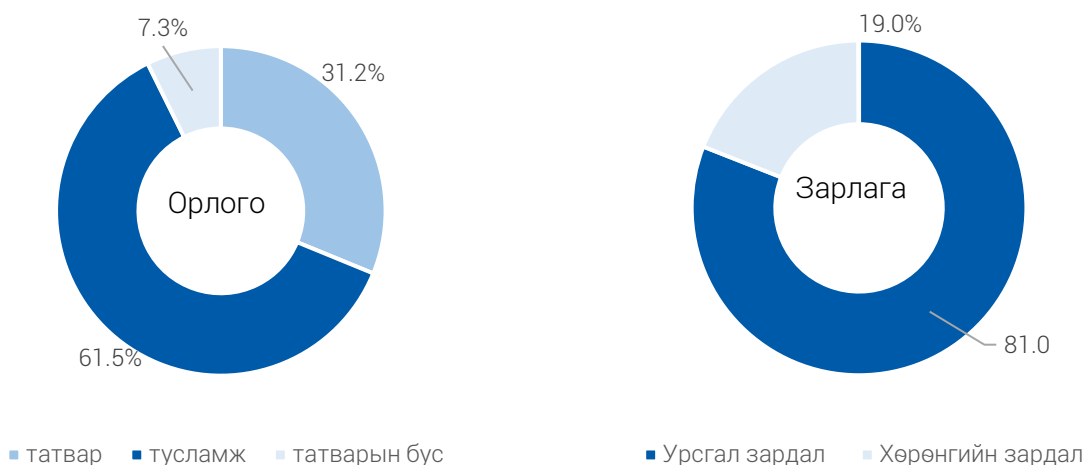
Санхүү, төрийн сангийн хэлтэс болон Татварын хэлтсийн мэдээгээр 2024 оны эхний 6 сарын байдлаар орон нутгийн татварын орлогын

төлөвлөгөөний биелэлт 127.2 хувьтай буюу 10.5 тэрбум төгрөгийн гүйцэтгэлтэй байна. Мөн улсын төвлөрсөн төсөвт оруулбал зохих орлогын төлөвлөгөө 143.9 хувьтай буюу 2.7 тэрбум төгрөгийн орлогыг улсын төвлөрсөн төсөвт оруулаад байна.

Тусламжийн орлогыг оруулан тооцсоноор аймгийн хэмжээний нийт орлого ба тусламж 33.6 тэрбум төгрөг болж, төлөвлөгөөний биелэлт 114.1 хувьтай байна.

Орон нутгийн төсвийн орлогын төлөвлөгөөг Цагаандэлгэр сумаас бусад бүх сумд давуулан биелүүлсэн байна. Үүнээс Гурвансайхан сум 2.2 дахин, Дэлгэрхангай сум 32.9 хувиар, Өлзийт сум 27.1 хувиар, Хулд сум 25.0 хувиар тус тус давуулан биелүүлсэн байна.

ЗУРАГ 13. ТӨСВИЙН ОРЛОГО, ЗАРЛАГЫН БҮТЭЦ, /хувиар/



2024 оны эхний 6 сарын байдлаар орон нутгийн төсвийн байгууллагын зарлагын нийт дүн 31.0 тэрбум төгрөг болж өмнөх оны мөн үетэй харьцуулахад 48.3 хувиар өссөн байна. Зардлын төрлөөр авч үзвэл цалин хөлс нэмэгдэл урамшууллын зардал өмнөх оны мөн үеэс 81.9 хувиар өсч, 5.9 тэрбум төгрөг болсон нь нийт зардлын 19.1 хувийг эзэлж байна. Ажил олгогчоос нийгмийн даатгалд төлөх шимтгэл өмнөх оны мөн үеэс 78.0 хувиар өсч, 0.7 тэрбум төгрөг болсон байна.

Тухайн сарын байдлаар өмнөх оны мөн үетэй харьцуулбал бүх зардал өссөн ба үүнээс бараа үйлчилгээний бусад зардал 2.2 дахин, бусдаар гүйцэтгүүлсэн ажил үйлчилгээний төлбөр хураамж 2.8 дахин тус тус өссөн байна.

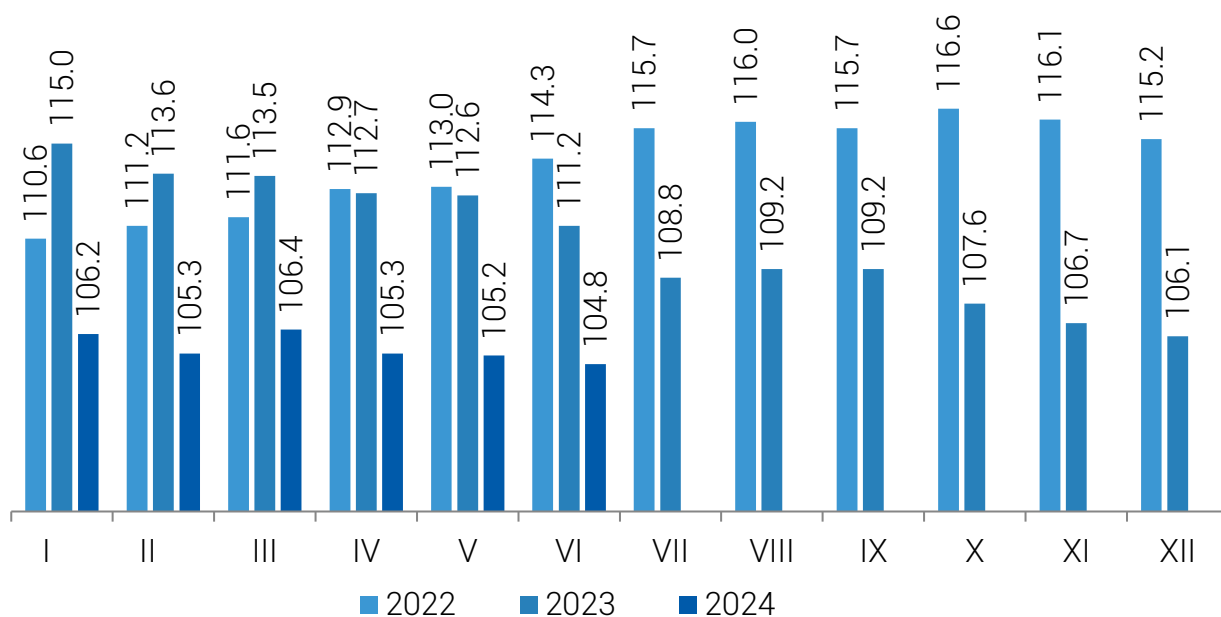


### Хэрэглээний бараа үйлчилгээний үнэ, үнийн индекс өмнөх оны мөн үеэс 4.8 хувиар өссөн байна.

Хэрэглээний үнийн индекс нь хэрэглэгчдийн худалдаж авсан бараа, үйлчилгээний нэр төрөл, чанар өөрчлөлтгүй тогтвортой байхад үнэ дунджаар хэрхэн өөрчлөгдөж буйг хэмжих үзүүлэлт бөгөөд нэг өрхөөр биш, нийт өрхөөр тооцсон үнийн дундаж өөрчлөлтийг харуулна. Тус аймагт 2024 оны 6 сарын байдлаар хэрэглээний бараа, үйлчилгээний үнэ өмнөх оны мөн үетэй харьцуулахад 4.8 хувиар өсжээ.

Хэрэглээний бараа, үйлчилгээний үнэ 4.8 хувиар өсөхөд хүнсний бараа согтууруулах бус ундааны бүлгийн үнэ дүнгээрээ 9.6 хувиар, хувиар, согтууруулах ундаа, тамхи мансууруулах бодис дүнгээрээ 4.4 хувиар, хувцас бөс бараа гутлын бүлгийн үнэ дүнгээрээ 2.9 хувиар, орон сууц, ус, цахилгаан, хийн болон бусад түлш бүлгийн үнэ дүнгээрээ 4.8 хувиар, гэр ахуйн тавилга, гэр ахуйн барааны бүлгийн үнэ дүнгээрээ 3.3 хувиар, эм тариа, эмнэлгийн үйлчилгээний бүлэг дүнгээрээ 3.6 хувиар, амралт чөлөөт цаг, соёлын бараа үйлчилгээний бүлгийн үнэ дүнгээрээ 5.2 хувиар тус тус өссөн нь нөлөөлсөн байна.

ЗУРАГ 14. ДУНДГОВЬ АЙМГИЙН ХЭРЭГЛЭЭНИЙ ҮНИЙН ИНДЕКС /Өмнөх оны мөн үетэй харьцуулснаар/



2024 оны 6 сарын байдлаар Сайнцагаан сумын хүнсний зах, дэлгүүрт худалдаалагдаж байгаа хүнсний гол нэрийн бараа, бензин, дизель түлшний үнийг орууллаа.

ХҮСНЭГТ 1. ХҮНСНИЙ ГОЛ НЭРИЙН БАРААНЫ ҮНЭ /7 хоногоор/

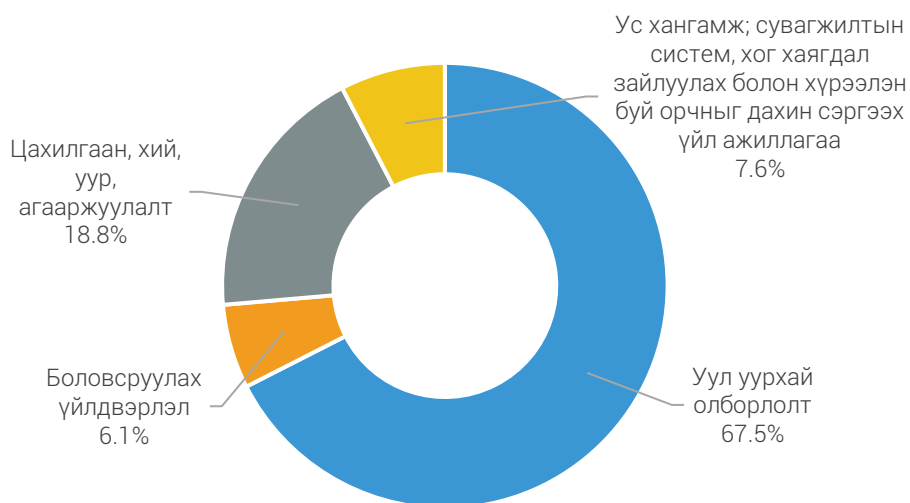
№	Барааны нэр, төрөл	VI/03	VI/10	VI/17	VI/24
1	Гурил, 1-р зэрэг, кг	2 933	2 933	2 933	2 933
2	Хонины мах, кг	14 000	14 500	13 750	12 000
3	Үхрийн мах, кг	17 000	16 000	16 000	16 000
4	Ямааны ястай мах, кг	12 000	12 000	12 000	11 000
5	Элсэн чихэр, кг	4 697	4 697	4 697	4 697
6	Цагаан будаа, кг	3 963	3 963	3 963	3 963
7	Шингэн сүү, л	4 000	4 000	4 000	4 000
8	Ноолуурын үнэ 1 кг	125 000	125 000	120 000	120 000
9	Бензин А-80, 1литр	0	0	0	0
10	Бензин А-92, 1литр	2 530	2 530	2 530	2 530
11	Дизель түлш 1 литр	3 500	3 700	3 500	3 500
12	Боодолтой өвс 1 ш	0	0	0	0



## Аж үйлдвэрийн салбарын үйлдвэрлэл 18.6 тэрбум төгрөгт хүрсэн байна

Аж үйлдвэрийн бүтээгдэхүүн үйлдвэрлэлт 2024 оны эхний 6 сарын байдлаар 18.6 тэрбум төгрөг болж өмнөх оны мөн үеэс 30.5 хувиар буурсан байна. Энэхүү бууралтад уул уурхай олборлох салбар 49.7 хувиар буурсан нь голлон нөлөөлсөн байна.

ЗУРАГ 15. АЖ ҮЙЛДВЭРИЙН САЛБАРЫН БҮТЭЦ, /нийт үйлдвэрлэлд эзлэх хувиар/



## ХАВСРАЛТ ХҮСНЭГТҮҮД

### I. АЖЛЫН БАЙРНЫ ЗУУЧЛАЛ, 2024 оны 06 сарын байдлаар

Эдийн засгийн салбарын ангилал	Ажилд зуучилсан иргэд	үүнээс: эмэгтэй	Эдийн засгийн салбарын эзлэх хувь
<b>Бүгд</b>	<b>496</b>	<b>244</b>	<b>100.0</b>
ХАА, ан агнуур, ойн аж ахуй	144	60	29.0
Уул уурхай олборлох үйлдвэр	4	2	0.8
Боловсруулах аж үйлдвэр	7	0	1.4
Цахилгаан эрчим хүч, хий, уур агааржуулалт	0	0	0.0
Усан хангамж, бохир ус, зайлуулах систем, хог	91	22	18.3
Барилга	4	1	0.8
Бөөний ба жижиглэн худалдаа	9	8	1.8
Тээвэр ба агуулахын үйл ажиллагаа	1	1	0.2
Зочид буудал, зоогийн газар	0	0	0.0
Мэдээлэл холбоо	2	1	0.4
Санхүүгийн болон даатгалын үйл ажиллагаа	11	11	2.2
Үл хөдлөх хөрөнгийн үйл ажиллагаа	0	0	0.0
Мэргэжлийн шинжлэх ухаан болон техникийн ү.а	0	0	0.0
Удирдлагын болон дэмжлэг үзүүлэх үйл ажиллагаа	30	15	6.0
Төрийн удирдлага ба батлан хамгаалах ү.а	87	40	40.0
Боловсрол	58	50	11.7
Хүний эрүүл мэнд ба нийгмийн халамжийн ү.а	36	28	7.3
Урлаг, үзвэр, тоглоом наадам	0	0	0.0
Үйлчилгээний бусад үйл ажиллагаа	10	3	2.0
Хүн хөлслөн ажиллуулдаг өрхийн үйл ажиллагаа	2	2	0.4
Олон улсын байгууллага, суурин төлөөлөгчийн ү.а	0	0	0.0

### II. АЙМГИЙН АЖИЛ ХАЙГЧ ИРГЭДИЙН МЭДЭЭ

Сум	Оны эхний хөдөлмөрийн насны хүн ам	Тайлант сарын эхэнд байсан ажил хайгч иргэд	Тайлант сарын эцэст байгаа ажил хайгч иргэд	Үүнээс эмэгтэй	Хөдөлмөрийн насны 10000 хүнд ногдох ажил хайгч
<b>Дүн</b>	<b>32 721</b>	<b>105</b>	<b>240</b>	<b>104</b>	<b>73</b>
Сайнцагаан	11 073	33	50	26	45
Адаацаг	1 910	0	1	0	5
Баянжаргалан	879	0	1	0	11
Говь-Угтаал	1 060	5	14	7	132
Гурвансайхан	1 548	1	13	6	84
Дэлгэрхангай	1 550	6	8	3	52
Дэлгэрцогт	1 136	5	19	7	167
Дэрэн	1 494	0	15	4	100
Луус	1 385	15	21	10	152
Өлзийт	1 704	4	5	5	29
Өндөршил	1 038	3	33	13	318
Сайхан-Овоо	1 524	13	13	7	85
Хулд	1 704	6	20	2	117
Цагаандэлгэр	701	2	2	2	29
Эрдэнэдалай	4 015	12	25	12	62

III. АЖИЛД ЗУУЧИЛСАН ИРГЭДИЙН ТОО, СУМДААР, НАСНЫ БҮЛГЭЭР

Сумд	Нийт	Үүнээс: эмэгтэй	Нийт насны бүлгээр				
			15-24	25-34	35-44	45-54	55-59
<b>Нийт</b>	496	244	46	82	99	73	25
Сайнцагаан	191	116	21	25	30	12	8
Адаацаг	0	0	0	0	0	0	0
Баянжаргалан	13	0	0	0	0	0	0
Говь-Угтаал	35	16	6	11	7	7	3
Гурвансайхан	30	11	0	6	1	3	0
Дэлгэрхангай	18	8	1	1	5	7	2
Дэлгэрцогт	24	11	2	3	5	1	0
Дэрэн	15	3	0	1	5	0	0
Луус	12	3	0	3	0	0	0
Өлзийт	26	8	2	1	5	13	5
Өндөршил	6	2	0	1	2	1	0
Сайхан-Овоо	26	9	4	13	3	6	0
Хулд	36	22	3	8	10	10	3
Цагаандэлгэр	26	12	3	4	9	6	2
Эрдэнэдалай	38	23	4	5	17	7	2

IV. НИЙГМИЙН ДААТГАЛЫН ОРЛОГО, ЗАРЛАГА/сая.төг/

	2023 оны VI	2024 оны VI			2024 VI 2023 VI хувь
		Төлөвлөгөө	Гүйцэтгэл	Хувь	
<b>Нийгмийн даатгалын сангийн орлого</b>	<b>30861.2</b>	<b>21092.6</b>	<b>37484.2</b>	<b>177.7</b>	<b>121.5</b>
Үүнээс					
Тэтгэврийн даатгалын сангийн	27254.9	19338.0	35753.5	184.9	131.2
Тэтгэмжийн даатгалын сангийн	1042.3	941.5	1291.5	137.2	123.9
Эрүүл мэндийн даатгалын сангийн	1704.6	0.0	0.0	0.0	0.0
ҮОМШӨ*-ний даатгалын сангийн	552.4	520.5	84.3	16.2	15.3
Ажилгүйдлийн даатгалын сангийн	307.0	292.6	354.9	121.3	115.6
<b>Нийгмийн даатгалын сангийн зарлага</b>	<b>24889.3</b>	<b>30029.3</b>	<b>40038.0</b>	<b>37034.9</b>	<b>92.5</b>
Үүнээс					
Тэтгэврийн даатгалын сангийн	26339.2	37847.2	35199.7	93.0	133.6
Тэтгэмжийн даатгалын сангийн	1016.1	1668.0	1406.7	84.3	138.4
ҮОМШӨ*-ний даатгалын сангийн	642.4	102.9	86.8	84.4	13.5
Ажилгүйдлийн даатгалын сангийн	327.0	419.9	341.7	81.4	104.5

Тайлбар: \*Үйлдвэрийн осол, мэргэжлээс шалтгаалах өвчний даатгал

V.НИЙГМИЙН ДААТГАЛЫН САНГААС ТЭТГЭВЭР АВАГЧДЫН ТОО, жил бүрийн 6 сарын байдлаар

Үзүүлэлт	2020 VI	2021 VI	2022 VI	2023 VI	2024 VI	2024 VI 2023 VI
	ХҮН					хувь
<b>Тэтгэвэр авагчдын тоо</b>	<b>7500</b>	<b>7898</b>	<b>8106</b>	<b>8342</b>	<b>8533</b>	<b>102.3</b>
Өндөр настны тэтгэвэр	6251	6655	6884	7141	7339	102.8
Хөгжлийн бэрхшээлтэй иргэдийн тэтгэвэр	876	861	835	812	805	99.1
Цэргийн тэтгэвэр	138	145	152	162	162	100.0
Тэжээгчээ алдсаны тэтгэвэр	235	237	235	227	227	100.0

VI. ХҮН АМЫН ЕРДИЙН ХӨДӨЛГӨӨН ХҮҮХДИЙН ЭНДЭГДЭЛ, сумдаар

сумд	төрсөн хүүхдийн тоо		Бүх нас баралт		0-1 насны хүүхдийн эндэгдэл		0-5 насны хүүхдийн эндэгдэл	
	2023	2024	2023	2024	2023	2024	2023	2024
<b>Дүн</b>	355	286	104	102	2	0	3	0
Сайнцагаан	334	274	48	38	2	0	2	0
Адаацаг	0	0	1	6	0	0	0	0
Баянжаргалан	2	0	3	3	0	0	0	0
Говь-Угтаал	2	0	1	3	0	0	0	0
Гурвансайхан	0	0	5	4	0	0	0	0
Дэлгэрхангай	5	3	5	7	0	0	0	0
Дэлгэрцогт	0	0	4	2	0	0	0	0
Дэрэн	0	1	8	6	0	0	1	0
Луус	0	0	4	3	0	0	0	0
Өлзийт	3	0	3	2	0	0	0	0
Өндөршил	2	1	7	5	0	0	0	0
Сайхан-Овоо	1	0	2	1	0	0	0	0
Хулд	2	0	3	1	0	0	0	0
Цагаандэлгэр	2	0	0	1	0	0	0	0
Эрдэнэдалай	2	7	10	20	0	0	0	0



VII. ЭРҮҮЛ МЭНДИЙН ҮЙЛ АЖИЛЛАГААНЫ ҮЗҮҮЛЭЛТҮҮД, жил бүрийн 6 сарын байдлаар

Сумд	Хэвтэж эмчлүүлсэн хүний тоо		Бүгд үзлэг		Бүртгэгдсэн бүх өвчлөл		Халдварт өвчин бүгд		үүнээс /зарим үзүүлэлтээр/			
									сүрьеэ		Салхин цэцэг	
	2023	2024	2023	2024	2023	2024	2023	2024	2023	2024	2023	2024
<b>Дүн</b>	5565	5786	91053	89050	29209	26066	336	183	5	11	138	99
Сц	2936	3101	71114	66666	24705	21727	210	142	2	7	92	77
Ад	148	148	1551	1948	495	96	39	2	2	2	7	0
Бж	94	108	420	1038	97	168	2	4	0	0	2	4
Гу	83	190	1041	1484	605	408	9	2	0	0	2	2
Гс	62	108	875	1228	302	8	6	9	0	1	4	6
Дх	168	171	1101	354	46	23	3	1	0	0	0	1
Дц	120	123	681	489	131	132	5	3	1	0	0	1
Дн	107	99	1101	1389	154	158	6	8	0	0	1	7
Лс	99	130	1291	1559	83	82	3	4	0	0	0	1
Өт	85	80	1180	1162	91	69	35	2	0	0	27	0
Өш	151	116	991	1120	262	115	3	0	0	0	0	0
Со	68	67	406	504	161	157	6	0	0	0	2	0
Хд	70	89	579	438	128	47	5	2	0	0	0	0
Цд	107	125	599	412	249	213	3	0	0	0	0	0
Эд	252	375	6265	7234	1505	2340	1	4	0	1	1	0
Мд	167	0	171	0	0	0	0	0	0	0	0	0
Эб	218	120	217	122	0	0	0	0	0	0	0	0
МУЭ төв	630	636	1470	1903	195	323	0	0	0	0	0	0

\* Эрүүл мэндийн газрын мэдээгээр

VIII. ГЭМТ ХЭРГИЙН МЭДЭЭ-1

Үзүүлэлт	2023 VI	2024 VI	24/23 хувь
Оны эхний 18 ба түүнээс дээш насны хүний тоо	30578	29933	97.9
<b>Бүх хэрэг</b>	142	132	93.0
Хүнийг санаатай алах гэмт хэрэг	0	2	-
Хүчиндэх гэмт хэрэг	5	3	60.0
Хүнийг амиа хорлох нөхцөл байдалд хүргэх	1	0	-
Дээрэмдэх гэмт хэрэг	2	0	0.0
Хүрээлэн байгаа орчны эсрэг	0	1	-
Танхайн хэрэг	0	0	-
Хүний эрүүл мэндийн халдашгүй байдлын эсрэг	60	74	123.3
Бусдын эд хөрөнгийн хулгай	30	17	56.7
Малын хулгай	2	1	-
Тээврийн хэрэгслийн хөдөлгөөний аюулгүй байдал, ашиглалтын журмын эсрэг хэрэг	8	13	162.5
Залилангийн хэрэг	24	11	45.8
Эдийн засгийн гэмт хэрэг	0	0	-
Бусад	10	10	100.0
Эмэгтэй хүн оролцсон	16	10	12.0
Согтуугаар	35	57	162.9
Бүлэглэж	0	2	-
Хүүхэд оролцсон	2	5	-
Гэр бүлийн хүчирхийллийн улмаас	8	24	300.0
Хөнгөн	122	110	90.2
Хүнд	20	22	110.0

Гэмт хэрэгт холбогдогсод	95	101	106.3
Учирсан бүх хохирол /сая.төг/	499.4	409.1	81.9
Нөхөн төлүүлсэн хохирол /сая.төг/	249.0	226.3	90.9
Илрүүлэлтийн хувь	59.5	64.6	108.6
18 аас дээш насны 10000 хүнд ногдох бүртгэгдсэн гэмт хэргийн тоо /аймаг/	46	44	95.0

#### IX. ГЭМТ ХЭРГИЙН МЭДЭЭ-2

№	Үзүүлэлтүүд	2023 VI	2024 VI	2024/2023 хувь
1	Гэмт хэргийн улмаас:	71	87	122.5
	Нас барсан	4	5	125.0
	Гэмтсэн	67	82	122.4
2	Зам тээврийн осолын улмаас:	8	6	75.0
	Нас барсан	3	3	100.0
	Гэмтсэн	5	3	-
3	Гэмт хэргийн улмаас хохирсон хүний тоо /Үүнээс/	141	130	92.2
	Эмэгтэй	54	55	101.9
	7 хүртэлх насны	4	0	-
	8-13 насны	2	2	100.0
	14-17 насны	6	5	83.3
4	Бүх хүлээн авсан өргөдөл, гомдол мэдээлэл	812	874	107.6
	Бүх шийдвэрлэсэн гэмт хэргийн шинжтэй ӨГМ	312	343	109.9
	Хэрэг бүртгэлтийн хэрэг нээсэн	102	105	102.9
	Хэрэг бүртгэлтийн хэрэг нээхээс татгалзсан	181	204	112.7
	Харьяаллын дагуу шилжүүлсэн	4	3	75.0
	Үлдэгдэл	25	31	124.0
	Бүх шийдсэнээс 5 хоногт шийдвэрлэсэн	41	40	97.6
	6-ба түүнээс дээш	246	272	110.6
5	Бүх шийдвэрлэсэн захиргааны зөрчлийн шинжтэй өргөдөл гомдол мэдээлэл /Үүнд/	500	531	106.2
	5 хоногт	391	516	132.0
	6 ба түүнээс дээш	86	2	2.3
	Үлдэгдэл	23	13	56.5
6	Нийт зөрчил	10021	12657	126.3
7	Илрүүлсэн зөрчил			
	ЗЦТасгаас илрүүлсэн	5494	7518	136.8
	НХЖХТасгаас илрүүлсэн	4527	5139	113.5
8	Тээврийн хэрэгсэл жолоодох эрх хасч, торгосон	146	169	115.8
9	Баривчлагдсан хүн	96	69	71.9
10	Журамласан тээврийн хэрэгсэл	206	164	79.6
11	Эрүүлжүүлэгдсэн хүн	23	20	87.0
12	Саатуулагдсан хүн	39	40	102.6
13	Зөрчлийн хуулиар арга хэмжээ авагдсан			
	Хүний тоо	9763	12365	126.7
	Мөнгөн дүн /сая.төг/	464593.6	572303.5	123.2

## Х. ГАМШГИЙН МЭДЭЭ

Үйл ажиллагаа	2023 VI	2024 VI	2024/2023 хувь
<b>Нийт ирсэн дуудлага</b>	48	65	135.4
Объектын гал түймрийн	17	19	111.8
Хүчтэй салхи шуурга	0	1	0.0
Усны осол	0	0	0.0
Төөрсөн сураггүй болсон	7	9	128.6
Зам тээврийн осол	3	1	33.3
Уурхайн осол	1	0	0.0
Аянга	0	0	0.0
Малын гоц халдварт	20	20	100.0
Цас, шаварт суусан	0	14	0.0
Газар хөдлөлт	0	1	0.0
<b>Дуудлагын үр дүн</b>			
Аварсан хүн	11	77	700.0
Аварсан хөрөнгө /сая.төг/	1,117	1,668	149.3
Хохирол /сая.төг/	242.7	252.0	103.8
<b>Иргэд ААН-д хандсан үйл ажиллагаа</b>			
ААН-ийн хүсэлт	53	58	109.4
Иргэдийн өргөдөл	34	18	52.9
<b>Хяналт шалгалт</b>			
Хамрагдсан объект	123	83	67.5
Илэрсэн зөрчил	178	159	89.3
Газар дээр нь арилгасан	94	68	72.3
Албан шаардлага	32	32	100.0
Мэдэгдэл	73	48	65.8
Торгууль /сая.төг/	500	200	40.0

## ХI. ДУНДГОВЬ АЙМАГ ДАХЬ БАНКНЫ САЛБАРЫН МЭДЭЭ, сая төгрөгөөр, тоогоор

Үзүүлэлт		Үлдэгдэл		2024/2023 хувь
		2023 VI	2024 VI	
Зээл	<b>Нийт зээлийн үлдэгдэл</b>	<b>154 818.4</b>	<b>210 128.9</b>	<b>135.7</b>
	Үүнээс: Анхаарал хандуулах зээлийн үлдэгдэл	1 752.6	1 154.9	65.9
	Чанаргүй зээлийн үлдэгдэл	1 437.0	1 819.0	126.6
Татан төвлөрүүлсэн хөрөнгө	<b>Нийт харилцахын үлдэгдэл</b>	<b>37 817.6</b>	<b>51 551.3</b>	<b>136.3</b>
	Үүнээс: Иргэдийн харилцахын үлдэгдэл	27 905.4	40 982.5	146.9
	<b>Нийт хадгаламжийн үлдэгдэл</b>	<b>91 499.8</b>	<b>116 141.3</b>	<b>126.9</b>
	Үүнээс: Иргэдийн хадгаламжийн үлдэгдэл	91 467.0	116 087.9	126.9
	Хугацаагүй хадгаламжийн үлдэгдэл	18 316.2	28 336.1	154.7
	Хугацаатай хадгаламжийн үлдэгдэл	73 183.5	87 805.2	120.0
Тоон мэдээлэл	Нийт банкны салбар, нэгжийн тоо	34	34	100.0
	Нийт банкны салбар, нэгжийн ажилтнуудын тоо	166	156	94.0
	Нийт зээлдэгчийн тоо (дансны тоогоор)	25 151	25 763	102.4
	Нийт харилцах данс эзэмшигчийн тоо (дансны тоогоор)	89 941	92 637	103.0
	Нийт хадгаламжийн данс эзэмшигчийн тоо (дансны тоогоор)	32 579	34 690	113.7
	Нийт АТМ-ны тоо	19	18	94.7
	Нийт төлбөрийн карт эзэмшигчийн тоо	44 922	42 126	93.8

ХИИ.ОРОН НУТГИЙН ТӨСВИЙН ОРЛОГЫН МЭДЭЭ, сая төгрөгөөр

Үзүүлэлт	мөр	2023 VI	2024 VI			24/23
			төл	гүйц	хувь	хувь
<b>Нийт тэнцвэржүүлсэн орлого /тусламжийн дүн/</b>	<b>1</b>	<b>17 049.1</b>	<b>29 340.5</b>	<b>33 600.5</b>	<b>114.5</b>	<b>197.1</b>
<b>А.Урсгал орлого</b>	<b>2</b>	<b>5 165.3</b>	<b>8 664.5</b>	<b>12 841.4</b>	<b>148.2</b>	<b>248.6</b>
<b>I.Татварын орлого</b>	<b>3</b>	<b>4 326.6</b>	<b>8 238.9</b>	<b>10 482.2</b>	<b>127.2</b>	<b>242.3</b>
<b>1.1 Хүн амын орлогын албан татвар</b>	<b>4</b>	<b>2 425.1</b>	<b>5 798.5</b>	<b>8 328.7</b>	<b>143.6</b>	<b>343.4</b>
1.1 Цалин хөлс болон түүнтэй адилтгах орлогын татвар	5	2 639.8	4 466.3	4 729.4	105.9	179.2
Хувь хүний орлогын албан татварын буцаалт	6	- 406.7	- 601.9	- 601.8	100.0	148.0
Аж ахуйн нэгжийн орлогын албан татвар		.0	678.4	1 900.0	280.1	-
1.2 үйл ажиллагааны орлого	7	126.6	1 196.8	1 669.1	139.5	1318.4
1.3 Хөрөнгө борлуулсаны	8	63.5	58.9	93.8	159.3	147.7
1.5 Бусад татвар	9	1.9	381.0	538.2	141.3	28326.3
<b>2.Хөрөнгийн татвар/ҮХХболон буу/</b>	<b>10</b>	<b>107.7</b>	<b>93.4</b>	<b>125.5</b>	<b>134.4</b>	<b>116.5</b>
3. Авто тээврийн хэрэгслийн	11	269.0	280.3	287.2	102.5	106.8
<b>4. Бусад татвар</b>	<b>12</b>	<b>1 524.8</b>	<b>2 066.7</b>	<b>1 740.8</b>	<b>84.2</b>	<b>114.2</b>
4.1 Улсын тэмдэгтийн	13	66.4	78.1	137.0	175.4	206.3
4.2 Ашигт малтмал нөөцийн	14	2.2	50.1	.5	-	-
4.3 Газрын төлбөр	15	712.6	716.2	777.8	108.6	109.1
4.5 Хог хаягдалын үйлчилгээний	16	61.5	84.7	82.4	97.3	134.0
4.6 Усны төлбөр	17	250.3	363.7	419.7	115.4	-
4.7.Малд ногдуулах татвар	18	386.4	773.9	302.4	39.1	-
4.8.Бусад	19	45.4	.0	21.0	-	46.3
<b>II.Татварын бус орлого</b>	<b>20</b>	<b>838.7</b>	<b>425.6</b>	<b>2 359.2</b>	<b>554.3</b>	<b>101.6</b>
2.1 Бусад нэр заагдаагүй	22	838.7	425.6	2 359.2	554.3	281.3
Б. Хөрөнгийн орлого	23	152.0	23.0	106.1	461.3	69.8
<b>В.Тусламжийн орлого</b>	<b>24</b>	<b>11 731.8</b>	<b>20 653.0</b>	<b>20 653.0</b>	<b>100.0</b>	<b>176.0</b>
1.Улсын төсвөөс авсан санхүүгийн дэмжлэг	25	7 066.2	13 520.5	13 520.5	100.0	191.3
Аймаг нийслэлээс авсан татаас	30	3 919.3	5 296.9	5 296.9	100.0	135.1
Сум дүүргээс авсан тэгшитгэл	31	746.3	1 835.6	1 835.6	100.0	-
<b>Орон нутгийн төсвийн орлого /тусламжийн орлого ороогүй /</b>	<b>32</b>	<b>5 317.3</b>	<b>8 687.5</b>	<b>12 947.5</b>	<b>149.0</b>	<b>243.5</b>
Улсын төсөвт төвлөрүүлж байгаа орлого	33	1 302.5	1 889.5	2 718.8	143.9	208.7
<b>Аймгийн нийт орлого</b>	<b>34</b>	<b>6 619.8</b>	<b>10 577.0</b>	<b>15 666.3</b>	<b>148.1</b>	<b>236.7</b>

ХИИ.ТӨСВИЙН ОРЛОГЫН ТӨЛӨВЛӨГӨӨНИЙ БИЕЛЭЛТ сар бүрийн эцэст, мянган төгрөгөөр

Сумд	2024 I-VI			2024 VI		
	төлөвлөгөө	гүйцэтгэл	хувь	төлөвлөгөө	гүйцэтгэл	хувь
<b>Дүн</b>	<b>10517279.8</b>	<b>15524172.9</b>	<b>147.6</b>	<b>2267641.9</b>	<b>3025512.8</b>	<b>133.4</b>
Сайнцагаан	4140239.8	4486055.3	108.4	837637.0	685960.7	81.9
Адаацаг	285980.0	301843.6	105.5	82440.0	52164.8	63.3
Баянжаргалан	731114.9	866497.9	118.5	129685.0	191149.0	147.4
Говь-Угтаал	282557.1	282735.3	100.1	69350.0	62454.9	90.1
Гурвансайхан	1244646.1	2761980.4	221.9	344650.7	180430.7	52.4
Дэлгэрхангай	387210.0	514651.8	132.9	72977.1	165645.1	227.0
Дэлгэрцогт	201560.0	213962.8	106.2	46680.0	31660.7	67.8
Дэрэн	221860.0	236128.6	106.4	31565.0	37096.9	117.5
Луус	218040.0	235294.6	107.9	41130.0	32958.7	80.1
Өлзийт	932194.2	1184817.2	127.1	111770.0	68384.5	61.2
Өндөршил	247676.0	270604.6	109.3	62020.0	44110.3	71.1
Сайхан-Овоо	252850.0	278212.6	110.0	57401.0	37163.0	64.7
Хулд	256452.0	320541.0	125.0	60879.6	45779.3	75.2
Цагаандэлгэр	134380.0	127028.9	94.5	30167.0	21699.8	71.9
Эрдэнэдалай	617340.0	652904.7	105.8	160170.6	169279.6	105.7
Дундговь	363179.7	2790913.6	768.5	129118.9	1199574.8	929.0

XIV.ОРОН НУТГИЙН ТӨСВИЙН ЗАРЛАГЫН ДҮН, сар бүрийн эцэст, сая төгрөгөөр

Зарлагын төрөл	2023 VI	2024 VI			24/23 хувь
		Төлөвлөгөө	Гүйцэтгэл	Хувь	
<b>Нийт зарлага</b>	<b>20 915.8</b>	<b>53 394.9</b>	<b>31 014.2</b>	<b>58.1</b>	<b>148.3</b>
Цалин хөлс болон нэмэгдэл урамшил	3 261.6	6 723.0	5 933.7	88.3	181.9
Ажил олгогчоос нийгмийн даатгалд төлөх шимтгэл	399.0	864.0	710.2	88.3	178.0
Байр ашиглалттай холбоотой тогтмол зардал	3 306.1	5 036.4	4 761.4	82.2	144.0
Хангамж бараа материалын зардал	260.5	458.9	310.5	67.7	119.2
Норматив зардал	62.3	113.9	103.5	90.9	-
Эд хогшил урсгал засварын зардал	206.6	741.5	321.6	43.4	155.7
Томилолтын зардал	88.2	208.5	166.6	79.9	188.9
Бусдаар гүйцэтгүүлсэн ажил үйлчилгээний төлбөр хураамж	301.4	1 698.1	829.2	48.8	275.1
Бараа үйлчилгээний бусад зардал	1 289.4	5 690.0	2 846.9	50.0	220.8
Дотоод зээлийн үйлчилгээний төлбөр	.0	.0	.0	-	-
Татаас	673.8	1 060.3	1 054.6	99.5	156.5
Засгийн газрын дотоод шилжүүлэг	4 665.6	7 511.2	7 437.8	99.0	159.4
Бусад урсгал шилжүүлэг	85.7	937.1	635.1	67.8	-
Хөрөнгийн зардал	5 060.7	20 076.1	5 883.1	29.3	116.3
Эргэж төлөгдөх зээл	1 254.9	2 275.9	20.0	.9	-

XV. ГОЛ НЭР ТӨРЛИЙН БҮТЭЭГДЭХҮҮНИЙ 6-Р САРЫН ҮНИЙН МЭДЭЭ/аймгаар/

Нэр төрөл		Дундговь	Говьсүмбэр	Өмнөговь	Дорноговь
1	Гурил, дээд зэрэг /Алтантариа/	3 250	3 067	3 250	3 000
2	Гурил, 1-р зэрэг /Алтантариа/	2 933	2 817	2 927	2 650
3	Гурил, 2-р зэрэг /Алтантариа/	2 217	1 867	1 987	2 000
4	Гоймон, /Алтан тариа/, туузан 320 г-тай	2 200	2 300	2 183	2 033
5	Талх, орон нутгийн үйлдвэрийн	2 397	2 733	2 500	3 033
6	Гурилан боов,0.450г, /аймгийн үйлдвэрийн/	6 300	5 517	4 993	4 533
7	Жигнэмэг /наша марка/150-180г, цайны/	2 930	1 900	2 100	1 950
8	Цагаан будаа, задгай, кг	3 963	3 850	4 200	3 667
9	Шар будаа, задгай, кг	3 430	2 550	3 200	3 000
10	Хонины мах, кг	14 750	14 250	18 500	13 500
11	Адууны мах, кг	-	-	16 000	-
12	Ямааны мах, кг	12 500	10 500	14 000	11 000
13	Дотор мах, цувдай, цусгүй	9 000	18 000	15 000	-
14	Хиам чанасан, 1кг	14 967	-	-	15 767
15	Сүү, задгай, л	5 000	5 000	6 000	4 750
16	Сүү савласан,1л. Шимт сүү	5 530	5 200	5 547	5 400
17	Хорхой ааруул, задгай, чихэртэй	26 667	34 250	33 333	30 000
18	Өндөг,ш,дотоод	673	660	657	617
19	Ургамлын тос, 1литр, Олайна	11 178	9 833	10 783	5 633
20	Өөхөн тос, кг	-	-	500	4 000
21	Шар тос, кг	27 000	50 000	35 000	40 000
22	Цэцгийн тос, задгай, кг	10 000	8 133	8 625	5 333
23	Төмс дотоод, кг	2 433	2 100	2 467	2 000
24	Лууван хятад, кг	2 830	1 867	3 100	3 000
25	Байцаа хятад, кг	2 563	2 533	2 400	2 833
26	Сонгино хятад, кг	11 033	3 000	2 767	3 167
27	Элсэн чихэр, кг, орос	4 697	4 583	4 490	4 500
28	Хатуу чихэр, орос, кг, /Барбарис/	12 633	12 167	15 660	12 633
29	Шоколад, "Alpen gold"	3 497	3 850	3 587	3 567
30	Давс, цагаан, 1 кг, йоджуулсан	3 330	3 067	3 743	2 800
31	Майноз, /Улаанбаатар 500г/	4 163	5 500	6 680	6 833
32	Кетчуп, 900г, Чили Полиш	3 563	4 983	4 280	3 067
33	Ногоон цай, Stimo, савласан 90г	4 050	4 133	2 500	3 083
34	Байхуу цай, Lipton, 20 ширхэгтэй	4 997	4 483	4 453	4 133
35	Цагаан архи, 0.75 ARKHI EXPORT	30 333	33 000	26 167	27 550
36	Пиво, "Cass", 0.5л	4 397	4 100	4 147	4 150
37	Янжуур тамхи, /Esse/, саарал	4 017	3 900	3 633	3 450
38	Янжуур тамхи, /Улаан шонхор/,Монгол тамхи	2 983	2 783	2 417	2 210
39	Бензин, А-80, 1 литр	-	2 460	-	-
40	Бензин, А-92, 1 литр	2 530	2 480	2 548	2 520
41	Дизель түлш, 1 литр	3 500	3 460	3 530	3 520

XVI. ДУНДГОВЬ АЙМГИЙН ХЭРЭГЛЭЭНИЙ ҮНИЙН ИНДЕКС

Барааны бүлгээр	2024 VI	2024 VI
	2023 VI	2023 XII
<b>ЕРӨНХИЙ ИНДЕКС</b>	<b>104.8</b>	<b>104.2</b>
<b>01. ХҮНСНИЙ БАРАА, СОГТУУРУУЛАХ БУС УНДАА</b>	<b>112.4</b>	<b>109.6</b>
01.1 ХҮНСНИЙ БАРАА	109.4	113.3
01.1.1 ТАЛХ, ГУРИЛ, БУДАА	112.5	103.1
01.1.2 МАХ, МАХАН БҮТЭЭГДЭХҮҮН	101.9	154.0
01.1.3 ЗАГАС, ДАЛАЙН БҮТЭЭГДЭХҮҮН	131.4	120.2
01.1.4 СҮҮ, СҮҮН БҮТЭЭГДЭХҮҮН, ӨНДӨГ	117.3	97.8
01.1.5 ТӨРӨЛ БҮРИЙН ӨӨХ, ТОС	102.9	112.1
01.1.6 ЖИМС, ЖИМСГЭНЭ	98.4	99.3
01.1.7 ХҮНСНИЙ НОГОО	113.6	108.3
01.1.8 СААХАР, ЖИМСНИЙ ЧАНАМАЛ, ЗӨГИЙН БАЛ, ЧИХЭР	112.7	105.9
01.1.9 БЭЛЭН ХООЛ, ХҮНСНИЙ БУСАД БҮТЭЭГДЭХҮҮН	118.1	108.7
01.2 СОГТУУРУУЛАХ БУС УНДАА	110.7	109.1
<b>02. СОГТУУРУУЛАХ УНДАА, ТАМХИ, МАНСУУРУУЛАХ БОДИС</b>	<b>104.4</b>	<b>102.2</b>
02.1 СОГТУУРУУЛАХ УНДАА	111.7	106.7
02.2 ТАМХИ	101.0	100.1
<b>03. ХУВЦАС, БӨС БАРАА ГУТАЛ</b>	<b>102.9</b>	<b>101.2</b>
03.1 ХУВЦАС, БӨС БАРАА	102.1	100.4
03.1.1 ХӨВӨН, БӨС БАРАА	99.8	99.8
03.1.2 БҮХ ТӨРЛИЙН ХУВЦАС	102.4	100.5
03.1.3 ЖИЖИГ ЭДЛЭЛ, ХЭРЭГСЭЛ	102.2	99.9
03.2 ГУТАЛ	104.2	102.3
<b>04. ОРОН СУУЦ, УС, ЦАХИЛГААН, ХИЙН БОЛОН БУСАД ТҮЛШ</b>	<b>104.8</b>	<b>104.2</b>
04.1 ОРОН СУУЦНЫ БОДИТ ТҮРЭЭС	100.9	100.9
04.2 ОРОН СУУЦНЫ ТЕХНИКИЙН БОЛОН ЗАСВАРЫН ҮЙЛЧИЛГЭЭ	103.7	103.6
04.3 УСАН ХАНГАМЖ БОЛОН ОРОН СУУЦНЫ БУСАД ҮЙЛЧИЛГЭЭ	136.0	136.0
04.5 ЦАХИЛГААН, ХИЙН БОЛОН БУСАД ТҮЛШ	101.6	100.6
<b>05. ГЭР АХУЙН ТАВИЛГА, ГЭР АХУЙН БАРАА</b>	<b>103.3</b>	<b>101.4</b>
05.1 ГЭР АХУЙН ТАВИЛГА, ХЭРЭГСЭЛ, ХИВС БОЛОН ШАЛНЫ БУСАД ДЭВСГЭР	102.2	100.9
05.2 ГЭР АХУЙН ОЁМОЛ, НЭХМЭЛ ЭДЛЭЛ	115.2	106.4
05.3 ГЭР АХУЙН ЦАХИЛГААН БАРАА	100.7	100.4
05.4 ГЭР АХУЙН ШИЛЭН ЭДЛЭЛ, САВ СУУЛГА	99.8	99.8
05.5 ГЭР АХУЙ, ЦЭЦЭРЛЭГИЙН ЗОРИУЛАЛТТАЙ ХӨДӨЛМӨРИЙН БАГАЖ ХЭРЭГСЭЛ	105.3	102.1
05.6 ГЭР АХУЙН ЦЭВЭРЛЭГЭЭНИЙ БОЛОН БУСАД ЖИЖИГ БАРАА ГЭРИЙН БУСАД ҮЙЛЧИЛГЭЭ	103.3	101.2
<b>06. ЭМ, ТАРИА, ЭМНЭЛГИЙН ҮЙЛЧИЛГЭЭ</b>	<b>103.6</b>	<b>101.4</b>
06.1 ЭМ, ТАРИА, ЭМНЭЛГИЙНИ ХЭРЭГСЭЛ	104.3	101.3
06.2 АМБУЛТОРЫН ҮЙЛЧИЛГЭЭ	100.0	100.0
06.3 ЭМНЭЛЭГТ ХЭВТЭЖ ҮЗҮҮЛСЭН ҮЙЛЧИЛГЭЭ	104.3	104.3
<b>07. ТЭЭВЭР</b>	<b>99.8</b>	<b>98.4</b>
07.1 ТЭЭВРИЙН ХЭРГСЭЛИЙН ХУДАЛДАН АВАЛТ	100.0	100.0
07.2 ХУВИЙН ТЭЭВРИЙН ХЭРЭГСЛИЙН ЗАСВАР, ҮЙЛЧИЛГЭЭ	99.7	97.5
07.3 ТЭЭВРИЙН ҮЙЛЧИЛГЭЭ	100.0	100.0
<b>08. ХОЛБООНЫ ХЭРЭГСЭЛ, ШУУДАНГИЙН ҮЙЛЧИЛГЭЭ</b>	<b>100.1</b>	<b>100.1</b>
08.2 МЭДЭЭЛЭЛ ХОЛБООНЫ ХЭРЭГСЭЛ	100.2	100.2
08.3 МЭДЭЭЛЭЛ, ХОЛБООНЫ ҮЙЛЧИЛГЭЭ	100.0	100.0
<b>09. АМРАЛТ, ЧӨЛӨӨТ ЦАГ, СОЁЛЫН БАРАА ҮЙЛЧИЛГЭЭ</b>	<b>105.2</b>	<b>102.0</b>
09.1 ДУУ, ДҮРС, ГЭРЭЛ ЗУРАГ, МЭДЭЭЛЛИЙГ БОЛОВСРУУЛАХ ТОНОГ ТӨХӨӨРӨМЖ	104.6	100.0
09.2 ЧӨЛӨӨТ ЦАГ, СОЁЛЫН ҮЙЛЧИЛГЭЭ	100.0	100.0
09.3 НОМ, СОНИН, БИЧГИЙН ХЭРЭГСЭЛ	105.6	101.9
<b>10. БОЛОВСРОЛЫН ҮЙЛЧИЛГЭЭ</b>	<b>100.0</b>	<b>100.0</b>
<b>11. ЗОЧИД БУУДАЛ, НИЙТИЙН ХООЛ, ДОТУУР БАЙРНЫ ҮЙЛЧИЛГЭЭ</b>	<b>117.5</b>	<b>107.0</b>
11.1 НИЙТИЙН ХООЛНЫ ҮЙЛЧИЛГЭЭ	117.5	107.0
11.2 ЗОЧИД БУУДАЛ ДОТУУР БАЙРНЫ ҮЙЛЧИЛГЭЭ	119.8	114.3
<b>12. БУСАД БАРАА, ҮЙЛЧИЛГЭЭ</b>	<b>109.1</b>	<b>107.1</b>
12.1 ХУВЬ ХҮНД ХАНДСАН ҮЙЛЧИЛГЭЭ	110.5	108.3
12.3 ХУВЬ ХҮНИЙ ЭД ЗҮЙЛ, ХЭРЭГЛЭЛ	100.2	99.8
12.5 ДААТГАЛ	113.3	113.3
12.6 САНХҮҮГИЙН ҮЙЛЧИЛГЭЭ	100.0	100.0

XVII. ХАА-Н БҮТЭЭГДЭХҮҮНИЙ ҮНИЙН МЭДЭЭ

			2023 оны 12 сар	2024 он					
				I	II	III	IV	V	VI
<b>1. Малын үнэ /мян.төг/</b>									
<b>Тэмээ</b>									
Нас	эр	тол	1,922.7	1,836.4	1,670.0	1,670.0	1,704.5	1,754.5	1,726.7
Гүйцсэн	эм	тол	1,568.2	1,490.9	1,355.0	1,355.0	1,436.4	1,400.0	1,308.3
Өсвөр	эр	тол	1,175.0	1,088.9	965.0	965.0	1,011.1	1,015.0	940.0
насны	эм	тол	1,150.0	1,025.0	932.0	932.0	977.8	960.0	915.0
<b>Адуу</b>									
Нас	эр	тол	1,362.50	1,190.9	1,085.0	1,305.0	1,290.0	1,259.1	1,300.0
Гүйцсэн	эм	тол	1,279.20	1,131.8	990.0	1,125.0	1,240.9	1,204.5	1,191.7
Өсвөр	эр	тол	900.0	836.4	713.6	840.0	885.0	905.0	871.7
насны	эм	тол	863.6	790.9	681.8	795.0	865.0	845.0	851.8
<b>Үхэр</b>									
Нас	эр	тол	1866.7	1,681.8	1,475.0	1,636.4	1,740.9	1,654.5	1,673.3
Гүйцсэн	эм	тол	1625.0	1,463.6	1,210.0	1,422.7	1,500.0	1,425.0	1,436.4
Өсвөр	эр	тол	900.0	820.0	722.7	790.0	830.0	809.1	845.5
насны	эм	тол	872.7	785.0	695.5	740.0	785.0	790.0	835.0
<b>Бог мал</b>									
Нас	эр	тол	228.1	219.2	190.8	190.5	199.5	262.3	263.3
Гүйцсэн	эм	тол	147.5	146.7	125.0	143.2	151.3	167.5	173.8
хонь									
Нас	эр	тол	167.5	160.8	138.8	152.7	157.7	168.5	177.2
Гүйцсэн	эм	тол	120.9	115.9	107.9	121.4	121.4	119.6	125.4
ямаа									
<b>2. Малын гаралтай бүтээгдэхүүний үнэ /мян.төг/</b>									
Тэмээний ноос		кг							
Ямааны ноолуур		кг	95.0	95.0	95.0	130.0	155.0	125.0	125.0
Тэмээний шир		ш	20.0	20.0					
Адууны шир		ш	10.0	10.0					
-2 м-ээс доош хэмжээтэй үхрийн шир		ш	5.0	5.0					
-2 м-ээс дээш хэмжээтэй үхрийн шир		ш							
Хонины ноостой, өлөн гэдэстэй арьс		ш	2.0	2.0					
Ямааны ноолууртай, өлөн арьс		ш	49.0	50.0	50.0	50.0	50.0	0	



XVIII. АЖ ҮЙЛДВЭРИЙН БҮТЭЭГДЭХҮҮН ҮЙЛДВЭРЛЭЛТ , оны үнээр, сая төгрөгөөр

Аж үйлдвэрийн салбар	2023 VI	2024 VI	2024/2023
<b>Нийт дүн</b>	<b>26 799.8</b>	<b>18 614.6</b>	<b>69.5%</b>
<b>Уул уурхай олборлолт</b>	<b>21 985.6</b>	<b>12 566.1</b>	<b>57.2%</b>
Чулуун нүүрс олборлолт	18 216.7	8 507.4	46.7%
Хүрэн нүүрс олборлолт	117.2	.0	0.0%
Чулуу, элс шороо олборлолт	1 672.6	167.8	10.0%
Дээрх ангилалд ороогүй бусад ашигт малтмалын олборлолт	1 979.1	3 890.9	196.6%
<b>Боловсруулах үйлдвэрлэл</b>	<b>960.1</b>	<b>1 138.5</b>	<b>118.6%</b>
Хүнсний бусад бүтээгдэхүүн үйлдвэрлэл	721.0	863.5	119.8%
Малын тэжээлийн үйлдвэрлэл	69.9	7.9	11.3%
Үслэг арьсан хувцаснаас бусад хувцас үйлдвэрлэл	7.7	9.9	128.6%
Модон, үйсэн, үртсэн болон холтсон бүтээгдэхүүний үйлдвэрлэл	139.8	210.4	150.5%
Хэвлэх болон хэвлэлийн туслах үйл ажиллагаа	6.4	8.6	134.4%
Дээр дурдсан ангид ороогүй төмөрлөг бус эрдэс бүтээгдэхүүний бусад үйлдвэрлэл	15.3	38.2	249.7%
<b>Цахилгаан, хий, уур, агааржуулалт</b>	<b>2 636.3</b>	<b>3 490.3</b>	<b>132.4%</b>
Уур, агааржуулагчийн хангамжийн үйл ажиллагаа	2 636.3	3 490.3	132.4%
<b>Ус хангамж; сувагжилтын систем, хог хаягдал зайлуулах болон хүрээлэн буй орчныг дахин сэргээх үйл ажиллагаа</b>	<b>1 217.8</b>	<b>1 419.7</b>	<b>116.6%</b>
Ус хуримтлуулах, ариутгах, түгээх үйл ажиллагаа	977.8	1 123.5	114.9%
Хог хаягдлыг цуглуулах	240.0	296.2	123.4%

XIX. ГОЛ НЭРИЙН БҮТЭЭГДЭХҮҮНИЙ ҮЙЛДВЭРЛЭЛТ

Гол нэр төрлийн бүтээгдэхүүн	Хэмжих нэгж	2023 VI	2024 VI	2024/2023 хувь
Нүүрс	мян.тн	319.1	79.4	24.9
Жонш	мян.тн	10.2	16.2	158.8
Дулааны эрчим хүч	мян.гкал	86.2	111.3	129.1
Хүснэгт, маягт	х.д.х	114.9	152.8	133.0
Талх	тн	63.8	60.1	94.2
Нарийн боов	тн	73.6	78.0	106.0
Бялуу	тн	1.4	1.3	92.9
Чихэр	тн	1.0	0.9	90.0
Архи	мян.л	4.4	4.3	97.7
Хэрчсэн гурил	тн	10.0	5.7	57.0
Хоормог	мян.л	0.2	0.04	20.0
Ааруул	тн	0.1	0.2	200.0
Түгээсэн цэвэр ус	мян.т <sup>3</sup>	111.2	130.9	117.7
Сувагжуулалт	мян.м <sup>3</sup>	74.2	88	118.6

Мэдээлэл авах холбоосууд:  
<http://www.dundgovi.nso.mn/>  
<http://www.1212.mn/>

Дараагийн мэдээ тархах хуваарь:  
2024 оны 8 сарын 15



Дундговь аймгийн Статистикийн хэлтсийн  
дарга Б.Энхтуяа  
Утас: (976)-70593777

Ахлах мэргэжилтэн Т.Бямбасүрэн  
Мэргэжилтэн С.Доржханд  
Мэргэжилтэн Н.Давааням  
Мэргэжилтэн Г.Ариунжаргал  
Утас: (976)-70593715



/StatisticMGL



Dundgovi@nso.mn



70593715



ДУНДГОВЬ АЙМГИЙН  
СТАТИСТИКИЙН  
ХЭЛТЭС

110

Авлигыг мэдээлэх утас